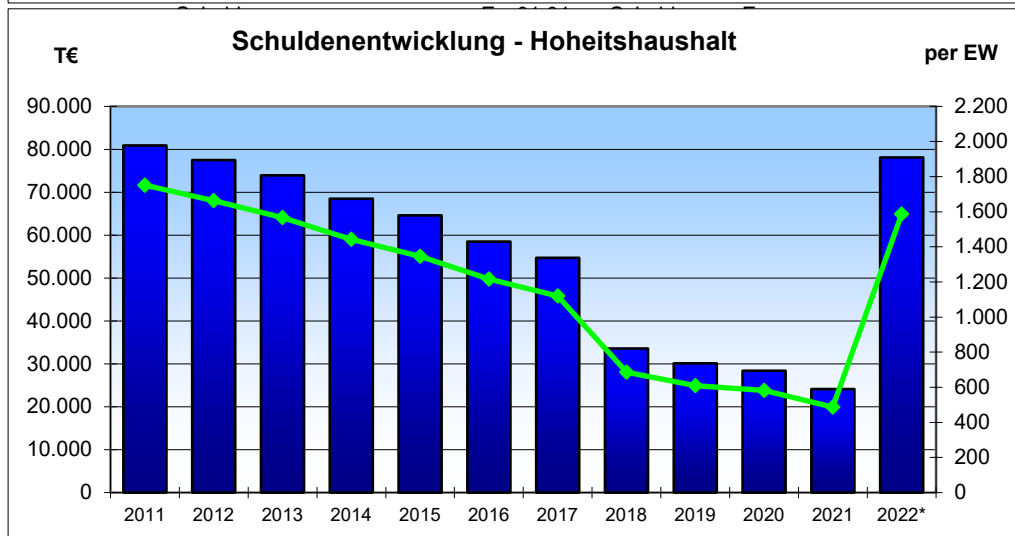
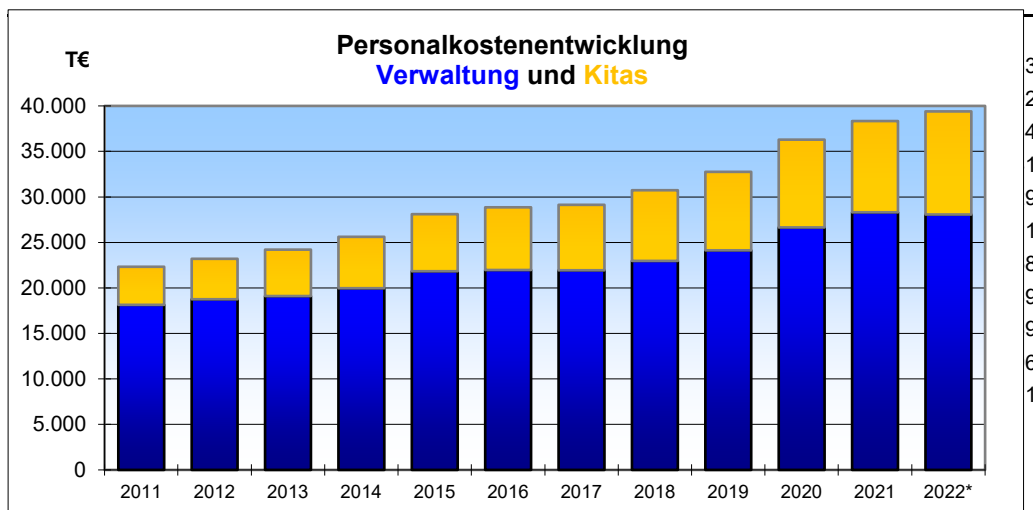


Ein Streifzug durch das Rechnungsjahr 2021 der Stadt Freising

Einnahmen und Ausgaben



Diese Broschüre entspricht dem Stand des Rechnungsergebnisses 2021. Planzahlen beruhen auf den genehmigten HH-Plänen 2021 (Bekanntmachung 16.02.2021) und 2022 (Bekanntmachung 25.01.2022)

Bei den mit *) gekennzeichneten Daten in den Entwicklungsgrafiken handelt es sich um Plandaten

Verwaltungshaushalt:	
Ausgaben	117.422.525,57 €
Zuführung zum VMHH	5.680.661,77 €
	<hr/>
	123.103.187,34 €
Vermögenshaushalt:	119.050.283,22 €
	<hr/>
Gesamtsumme	242.153.470,56 €

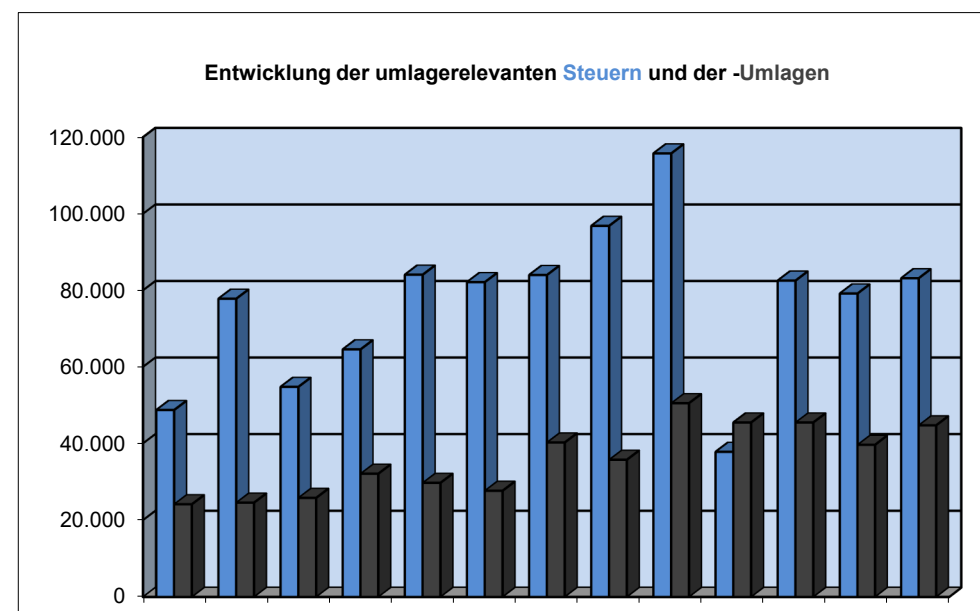
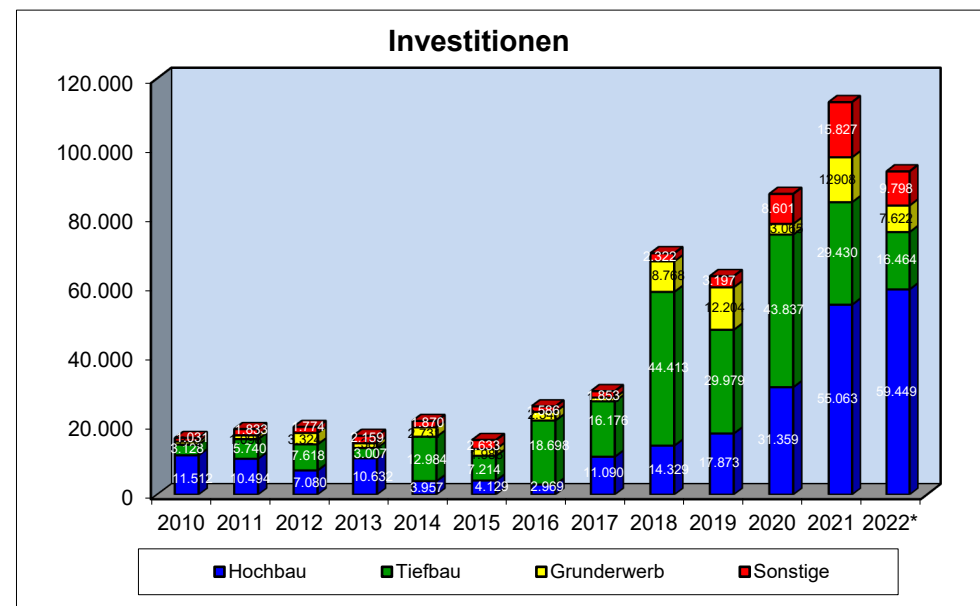
Herausgeber: Stadtkämmerei Freising

Dienstgebäude:
Untere Hauptstr. 2
85354 Freising

Tel: 08161/ 54 42001
Fax: 08161/ 54 52000
Internet: <http://www.freising.de>
email: kaemmerei@freising.de

Stand: Mai 2022

		Plan 2021	Ist 2021	Plan 2022
		in T€	in T€	in T€
Steuern	Gewerbesteuer	32.300	25.285	30.100
	Grundsteuer	5.884	6.097	5.905
	Anteil an Gemeinschaftssteuern	46.030	47.557	46.900
	Hundesteuer / Zweitwohnungssteuer	169	192	210
		84.383	79.131	83.115
Gebühren / Beiträge	Verwaltungsgebühren, z. B. für die Ausstellung von Reisepässen, Baugenehmigungsgebühren	966	986	867
	Benutzungsgebühren, z. B. Parkplatz-, KiTa's-, Friedhof-, Büchereigeb.	5.036	4.439	4.923
	Erschließungsbeiträge und sonst. Entgelte	7.297	1.137	11.110
		13.299	6.562	16.900
Zuweisungen	<u>Laufende Zuweisungen:</u>			
	Schlüsselzuweisung	0	0	0
	sonst. Finanzzuweisungen	3.617	8.952	3.627
	Grunderwerbsteuer	2.400	4.330	2.600
	Zuweisungen und Zuschüsse für laufende Zwecke	11.366	10.601	11.909
	<u>Investitionszuschüsse:</u>			
	Straßenbauten, Schulen, Kitas	43.198	19.411	41.611
	60.581	43.294	59.747	
Kreditaufnahmen	inkl. Umschuldung und Haushaltsreste	36.153	36.153	41.913
		36.153	36.153	41.913



Ausgaben nach Arten

Seite 6

		Plan 2021	Ist 2021	Plan 2022
		in T€	in T€	in T€
Schulden- dienst	Zinsen	761	756	679
	Tilgung v. Krediten (inkl. Umschuldung)	2.492	3.613	1.585
		3.253	4.369	2.264
Investitionen u. Investitionsför- derungsmaß- nahmen	Gewährung von Darlehen	21	0	21
	Investitionen u. Investitionsförderung	121.671	115.364	93.485
		121.692	115.364	93.506
Sonstige Ausgaben	Deckungsreserve	250	0	250
	Zuführung zum Verm.-Haushalt	0	5.681	0
	Zuführung zum Verw.-Haushalt	6.921	0	19.905
	Zuführung an die Rücklage	0	74	0
	Sonstiges	160	35	300
			7.331	5.790
Gesamtsumme Haushaltsausgaben		260.093	242.152	256.175

Einnahmen nach Arten

Seite 3

		Plan 2021	Ist 2021	Plan 2022
		in T€	in T€	in T€
Sonstige Einnahmen	Zuführung vom Vermögenshaushalt	6.921	0	19.905
	Zuführung vom Verwaltungshaushalt	0	5.681	0
	Verwarnungsgebühren	360	331	360
	Betriebseinnahmen, Mieten, Pachten			
	Erbbauszinsen, Veräußerungserlöse	5.424	5.584	5.776
	Ersätze von Verwaltungs- u. Betriebs-			
	ausgaben (z.B. v. Bund und Land)	802	1.003	844
	Gastschülerbeiträge	862	1.122	902
	Innere Verrechnungen	2.117	2.057	2.155
	Zinsen, Gewinnanteile, Darlehensrück-			
	flüsse, Schuldiensthilfen	2.150	3.708	1.689
	Konzessionsabgaben	2.230	2.222	2.230
	kalk. Einnahmen	1.654	1.935	1.577
Entnahmen aus Rücklagen	32.000	46.489	14.000	
Veräußerung von Anlagevermögen	11.156	5.961	5.062	
		65.676	76.093	54.500
Gesamtsumme Haushaltseinnahmen		260.092	241.233	256.175

